

# CATALOGUE PRODUITS 2024

Le meilleur rapport qualité/prix

**Filt**  
ÉQUIPEMENT  
SPÉCIALISTE DE L'AGENCEMENT

## AGENCEMENT



## ACCESSOIRES DE MAGASIN



## MANUTENTION & STOCKAGE



## COMPTOIRS, CAISSES & GUIDAGE



**4500**  
RÉFÉRENCES  
EN STOCK

[www.filt-equipement.com](http://www.filt-equipement.com)

Mise à jour du 14 février 2024





➤ **CONSEIL & EXPERTISE**

- Un interlocuteur privilégié expérimenté et spécialisé dans son domaine.
- Des hommes et femmes de terrain qui proposent des solutions adaptées.

➤ **DÉVELOPPEMENT**

- Étude personnalisée et développement de produits spécifiques.

➤ **RÉACTIVITÉ**

- Définition et respect des contraintes des clients.


➤ **SUIVI DE PROJET DE L'ÉTUDE À LA RÉALISATION**

- Prestation de montage et suivi de la livraison de la marchandise.



**PRATIQUE ! INFOS PRODUITS**



 Notice de montage

 Vidéo

**FLASHÉZ** pour accéder facilement aux notices de montage et vidéos




**P.4 Agencement**

Page 4-5	Gondole métallique SR l'évolutif® 
Page 6-9	Fond perforé : accessoires  <b>nouveau</b>
Page 10-11	Fond grille : accessoires 
Page 12-14	Barre de charge 30 x 15 mm : accessoires 
Page 15-17	Barre de charge 50 x 20 mm : accessoires 
Page 18-19	Accessoires de tablette 
Page 20-21	Accessoires de gondole 






Page 22	Bandeaux pour PLV 
Page 23	Éclairage LED 
Page 24	Cross-marketing 
Page 25	Accessoires presse, papeterie 
Page 26-27	Accessoires produits alimentaires 
Page 28-29	Habillage bois et mobilier 
Page 30-31	Complément bois 

**P.32 Accessoires de magasin**

Page 32	Panneaux rainurés & accessoires 
Page 33	Présentoirs 
Page 34-35	Équipement de magasin Bacs à fouille et bac soldeur 
Page 36	Équipement de magasin Panier fil, conteneur, présentoirs verticaux, portant 

Page 37	Paniers d'achats, et chariots 
Page 38-39	Supports PLV à poser ou à suspendre 
Page 40-41	Balisage linéaire Potences et supports 

**P.42 Comptoirs, caisses & guidage**

Page 42-43	Meubles de caisse Sièges techniques 
Page 44	Comptoirs caisse 
Page 45-47	Comptoirs modulables 
Page 48	Accessoires et assemblage 
Page 49	Guidage et signalisation 

**P.50 Manutention & stockage**

Page 50	Manutention 
Page 51-53	Rayonnage galvanisé 
Page 54-55	Stockage 
Page 55	Mobilier 

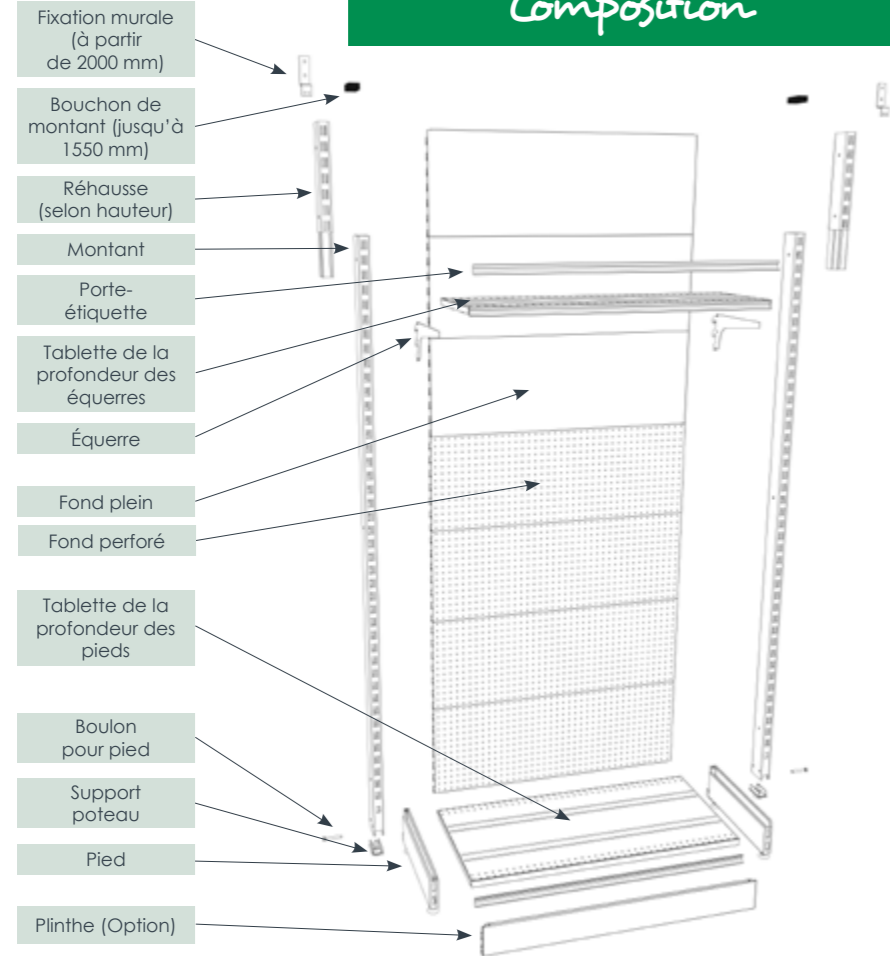
# LA GONDOLE SR L'ÉVOLUTIF®



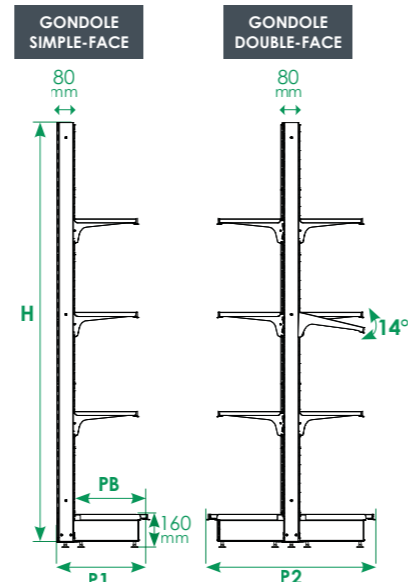
La marque déposée par Tilt' Équipement



## Composition



## Dimensions



### ► HAUTEURS (H)\*

\* Autres hauteurs sur demande

Hauteur (H) des montants en mm	Hauteur des réhausseurs en mm
1200	350
1550	700
1900	
2250	
2950	

### ► PROFONDEURS (PB, P1, P2)

Profondeur tablette de base (PB) en mm	Profondeur (P1) en mm	Profondeur (P2) en mm
200***	280	480
300	380	680
400	480	880
500	580	1080
600	680	1280

### ► LONGUEURS

Longueur utile en mm	Longueur hors-tout en mm
460**	500
660	700
860	900
1000	1040
1280**	1320
1330	1370

\*\* Longueur 460 mm : uniquement en fond plein, profondeur 300 et 400 mm

Longueur 1280 mm : uniquement au pas de 25, profondeur 400, 500, 600 mm

\*\*\* Uniquement pour les longueurs 460, 600 et 1000 mm

Coloris en stock permanent\*

Peinture époxy poudre cuite au four (fonds peints sur les deux faces)



• Coloris standards\* (suivant dimensions)



\*Autres coloris sur demande



Quelques exemples d'agencement avec la gondole SR l'évolutif®





# Accessoires pour fond perforé

*La souplesse pour la mise en rayon*

Les perforations tous les 25 mm permettent de positionner vos produits de manière optimale

## BROCHES & CROCHETS

Finition peinture époxy poudre

RAL 9006



Broches simples, tige P.E.

REF.	Longueur en mm	Diamètre en mm
SH094	100	5
SH049	200	6
SH051	300	6
SH053	400	8



Broches doubles, tige P.E.

REF.	Longueur en mm	Diamètre en mm
SH050	200	5
SH052	300	5
SH054	400	6



Broches doubles, sans tige P.E.

REF.	Longueur en mm	Diamètre en mm
SH136	200	5
SH055	300	5
SH056	400	6



Broche simple 6 ergots, tige P.E., diamètre 8 mm

RAL 7016

REF.	Longueur en mm
ELECBS4E400	400



### Crochets

Embout plastique noir

REF.	Longueur en mm
SH154	50
SH155	70
SH156	100
SH157	200

### Crochets incurvés

Embout plastique noir

REF.	Longueur en mm
SH156-I-9006	100
SH157-I-9006	200

## BROCHES SPÉCIFIQUES

*Pour outils avec manche*



Espace minimum intérieur 18 mm

### Broche outils sur perche

Embout plastique noir

REF.	Longueur en mm
SH160	200

*Pour outils ou pinces*



### Broche double pour outils

REF.	Longueur en mm
BDFPPROM	220

*Présentations horizontales*



### Double broche

REF.	Longueur en mm	Largeur en mm
SH158	220	100

## PORTE-ÉTIQUETTE

### Porte-étiquette pour broches simples



REF.	Largeur utile en mm	Hauteur utile en mm
SH057	60	40
<i>Autres formats disponibles</i>		
SPSH057	65	40
SPSH057-70	70	40
PEB3070	70	30

### Porte-étiquette pour broches doubles



REF.	Largeur utile en mm	Hauteur utile en mm
ASH525-N	27	27



Pour présenter facilement une gamme complète



## BRAS & TABLETTES



Finition peinture époxy poudre

RAL 9006



Bras incliné pour fond perforé

REF.	Longueur en mm
ASH199	330



Tablettes de présentation pour bras incliné

Vendu avec boulon

REF.	Longueur en mm	Profondeur en mm
BRICO001	220	90
BRICO002	220	180

Retrouvez la gamme complète d'accessoires électroportatifs (page 16)

## FIXATIONS MULTI-FONCTIONS

Pour fixer vos meubles directement sur votre gondole fond perforé !



Crochet de fixation

Mâle. Coloris : zinc

REF. ASH006



Équerre de fixation

Femelle. Coloris : zinc

REF. ASH005



Pour présenter librement sur fond perforé

## PRÉSENTOIR ROTATIF


nouveau



Présentoir rotatif 4 faces perforées

RAL 7016

REF.	Dimensions (L. x P. x H.) en mm
ASH025	255 x 255 x 430



## PLAQUE FOND PERFORÉ



Plaque fond perforé

RAL 7016

REF.	Hauteur en mm	Profondeur en mm
ASH042	1000	400

Kit pour fixation de plaque sur gondole

Composé de 2 supports avant + 2 supports arrière. Boulons fournis. Pour montant de 80 mm maximum.

REF. ASH043-KIT



TABLETTES

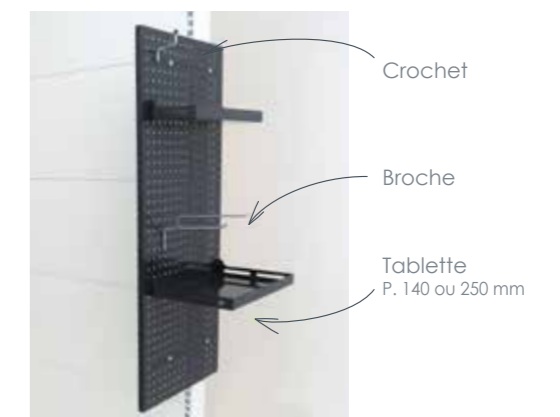


Tablettes pour fond perforé

RAL 7016

REF.	Dimensions (L. x P. x H.) en mm
ASH049	226 x 140 x 30
ASH044	353 x 140 x 30
ASH045	353 x 250 x 30

nouveau



Broches et crochets pour fond perforé pages 6 à 9


Sur de la gondole



Sur un comptoir



Sur un mur





# Accessoires pour fond grille

Montage rapide et économique en double-face  
Création et modification d'implantation facile en positionnant librement les accessoires sur la grille

## BROCHES

Finition peinture époxy poudre

RAL 9006



Pratique, existe en profondeur 100 mm !

### Broches simples, tige P.E.

REF.	Longueur en mm	Diamètre en mm
SH093	100	6
SH065	300	6
SH067	400	8
SH067-D10	400	10
SH191	400	6

### Broches doubles, sans tige P.E.

REF.	Longueur en mm	Diamètre en mm
SH087	100	5
SH066	300	5
SH068	400	6



## BROCHES & ACCESSOIRES SPÉCIFIQUES

Pour des gammes différentes sur une même broche



### Broche escalier

REF.	Caractéristiques
SH090	4 accroches

Pour les articles plus lourds



### Bras droit

1 picot - Coloris RAL 7016 uniquement

REF.	Longueur en mm	Diamètre en mm
SH047-GRILLE	450	19

Pour votre PLV



### Stop-rayon

REF.	Longueur en mm
SH095	800

Idéal pour les présentations verticales



### Support 12 compartiments

Coloris RAL 7016

REF.
SH107



## PORTE-ÉTIQUETTE

### Porte-étiquette pour broches simples

REF.	Largeur utile en mm	Hauteur utile en mm
SH057	60	40
Autres formats disponibles		
SPSH057	65	40
SPSH057-70	70	40
PEB3070	70	30

### Porte-étiquette pour broches doubles

REF.	Largeur utile en mm	Hauteur utile en mm
ASH525-N	27	27



# Barres de charge 30 x 15 cm et accessoires

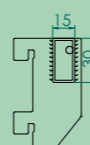


## Barres de charge 30 x 15 mm

RÉF.	Longueur en mm
SH205-N	660
SH035**	860
SH024-N	1000
SH221-N	1330

## Caractéristiques techniques

Compatible pas de 25 et pas de 50



**i** BARRE DE CHARGE MANCHONNÉE compatible avec de nombreuses marques (sauf SH035)

## Barres de charge déportées 30 x 15 mm

Compatible pas de 25 et 50 mm

Longueur 1000 mm

RÉF.	Profondeur en mm
BDCD150-1000	150
BDCD265-1000	265
BDCD380-1000	380

Longueur 1330 mm

RÉF.	Profondeur en mm
BDCD150-1330	150
BDCD265-1330	265
BDCD380-1330	380

Accessoire recommandé (page 13)  
SH137 - Broche simple L. 100 mm

## 4 exemples d'utilisation

OPTIMISER



METTRE EN AVANT



RETENIR



SUSPENDRE



## BROCHES & BRAS

Finition peinture époxy poudre

RAL 9006



### Broches simples, tige P.E.

REF.	Longueur en mm	Diamètre en mm
<b>SH137</b>	100	5
SH138	200	6
SH038	300	6
SH038-D8	300	8
SH042	400	8

### Broche double, tige P.E.

REF.	Longueur en mm	Diamètre en mm
SH139	200	6

### Broches doubles, sans tige P.E.

REF.	Longueur en mm	Diamètre en mm
SH111	200	5
SH044	300	5
SH045	400	5

### Bras droit renforcé

REF.	Longueur en mm	Diamètre en mm
SH170	250	16

### Bras incliné

6 boules - Inclinaison 12°

REF.	Longueur en mm	Diamètre en mm
SH048	450	19


### Bras droit

REF.	Longueur en mm	Diamètre en mm
SH046	350	19
SH047	450	19
SH047-550**	550	19

\*\*Uniquement RAL 7016

## PRÉSENTATIONS SPÉCIFIQUES

Sur cintre



Présentations horizontales



### Tablette de présentation

REF.	Longueur en mm	Profondeur en mm
ASH220	450	150

Présentations verticales



### Support 12 compartiments

Coloris RAL 7016

REF.
SH107

### Demi-barre de penderie

① Barre droite

REF.	Longueur en mm	Diamètre en mm
ASH039	2100	16
ASH039-500	500	16

② Bras coudé à gauche

REF.	Profondeur en mm	Diamètre en mm
ASH038	350	16

③ Bras coudé à droite

REF.	Profondeur en mm	Diamètre en mm
ASH037	350	16

## PORTE-ÉTIQUETTE

### Porte-étiquette pour broches simples

REF.	Largeur utile en mm	Hauteur utile en mm
SH057	60	40
Autres formats disponibles		
SPSH057	65	40
SPSH057-70	70	40
PEB3070	70	30

### Porte-étiquette pour broches doubles

REF.	Largeur utile en mm	Hauteur utile en mm
ASH525-N	27	27



## Pour faciliter la présentation des produits

Pour outils avec manche




Espace minimum intérieur 18 mm

### Broche outils sur perche

Embout plastique noir

REF.	Longueur en mm
SH159	200

Pour outils de jardin



### Support outils de jardin

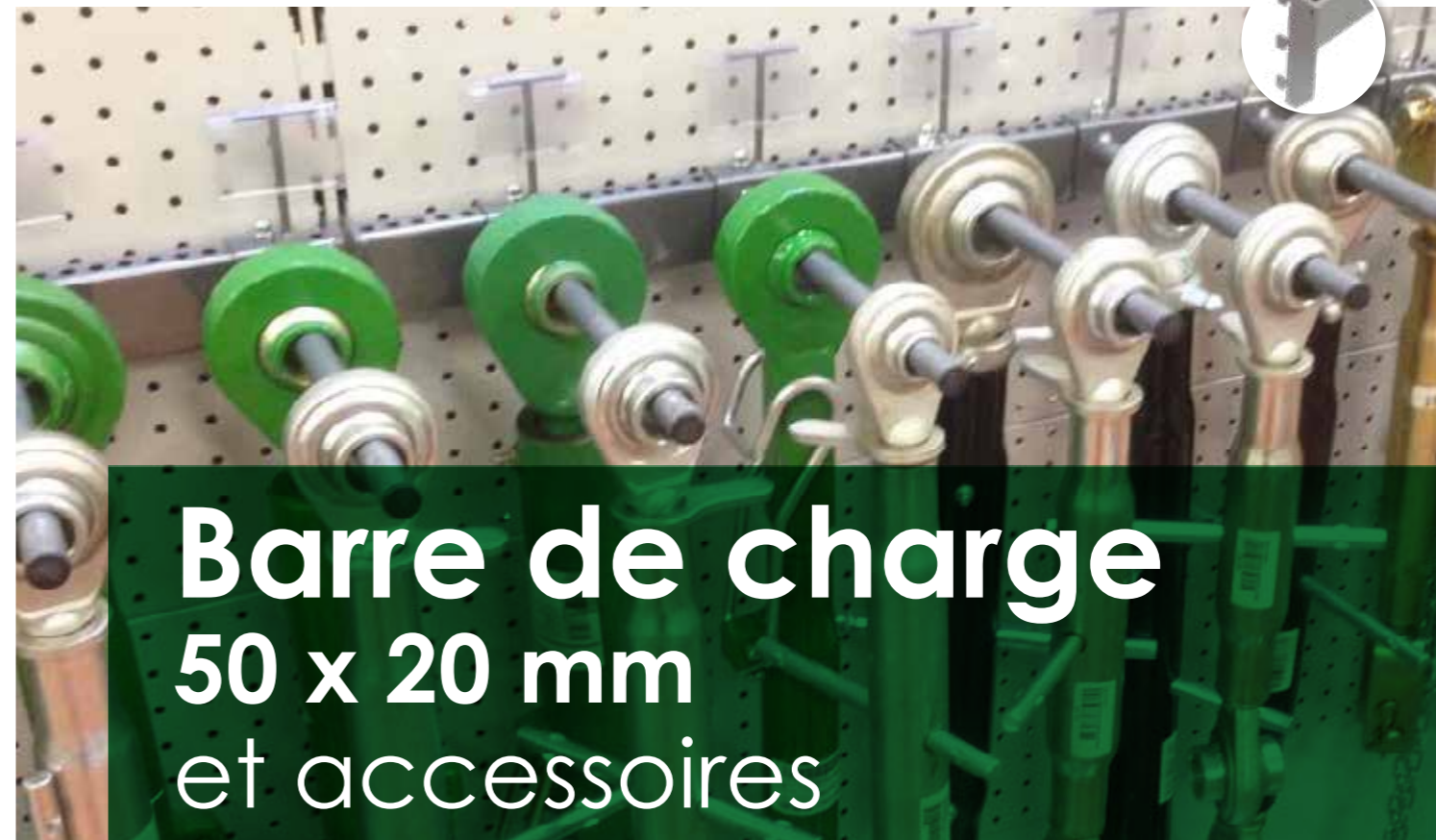
REF.	Longueur en mm
ASH250	390

Présentations horizontales



### Bras droit et support incurvé

REF.	Désignation
ASH035	Bras droit
ASH036	Support incurvé



# Barre de charge 50 x 20 mm et accessoires

Barre de charge 30 x 15 mm  
Barre de charge 50 x 20 mm



Pour maintenir vos articles



### Arceaux pour barre de charge

REF.	Longueur en mm	Profondeur en mm
SH133	1000	250
SH091	1000	400




### Barre de charge perforée 50 x 20 mm

REF.	Longueur en mm	Hauteur en mm	Largeur en mm
ASH200	1000	50	20

Caractéristiques techniques

### PERFORATIONS

Ø 9 mm



## PRÉSENTATIONS DES PRODUITS LOURDS

À suspendre



### Bras droit renforcé

Avec P.E. pour barre de charge 50 x 20 mm

REF.	Longueur en mm	Diamètre en mm
BRICO006	250	16

Sur cintre



### Arceau arrondi pour barre de charge 50 x 20 mm

REF.	Longueur en mm	Profondeur en mm
ASH093	1000	300

## Pour présenter du matériel électroportatif



Pratique, gamme modulable !  
3 positions possibles



**Bras incliné pour barre de charge perforée 50 x 20 mm**

7 trous. Vendu avec boulon

REF.	Longueur en mm
BRICO000	405



## PRÉSENTATION DES VISSEUSES



**Embout visseuse**

Vendu avec boulon

REF.	Longueur en mm
BRICO005	40



**Porte-étiquette A6 pour bras incliné**

Vendu avec boulon

REF.
BRICO003



Accessoire multi-positions



**Support visseuse avec embout plein**

REF.
ASH211

## PRÉSENTATION DES MEULEUSES, SCIES, PONCEUSES, CHARGEURS



Accessoire multi-positions



**Support électroportatif**

REF.
ASH213

**Tablettes de présentation pour bras incliné**

Vendu avec boulon

REF.	Longueur en mm	Profondeur en mm
BRICO001	220	90
BRICO002	220	180



**Porte-étiquette A6 pour tablette**

Vendu avec boulon

REF.
BRICO004



## PRÉSENTATION DES PERFORATEURS, PERCEUSES



**Support pour perforateur sans déport pour BDC**

Diamètre intérieur du tube : 22 mm  
Vendu avec boulon

REF.	Longueur en mm
BRICO007	250

**Support pour perforateur avec déport pour BDC**

Diamètre intérieur du tube : 22 mm  
Vendu avec boulon

REF.	Longueur en mm
BRICO008	250

**Porte-étiquette A6 pour support pour perforateur**

Vendu avec boulon

REF.
BRICO009



Accessoire multi-positions



**Support perforateur avec embout creux**

REF.
ASH212

# Accessoires de tablette

## RAILS & SÉPARATEURS PLEXI

### Rails magnétiques

#### Rails magnétiques sans butée

Largeur 30 mm

REF.	Longueur en mm	Coloris
SPIR-1000-M	1000	Transparent
SPIR-1330-M	1330	Transparent

#### Rails magnétiques - Butée H. 30 mm

Largeur 30 mm

REF.	Longueur en mm	Coloris
SPIR-1000-M-B	1000	Transparent
SPIR-1330-M-B	1330	Blanc

#### Rails magnétiques - Butée H. 60 mm

Largeur 60 mm

REF.	Longueur en mm	Coloris
SPIR-1000-M-60	1000	Blanc

### Rails adhésifs

#### Rails adhésifs sans butée

Largeur 9 mm

REF.	Longueur en mm	Coloris
SPIR-455-9	460	Transparent
SPIR-650-9	660	Transparent
SPIR-1000-9	1000	Transparent

#### Rails adhésifs sans butée

Largeur 30 mm

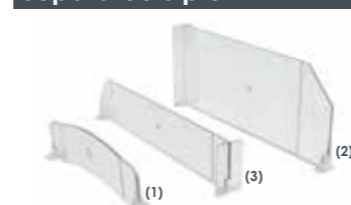
REF.	Longueur en mm	Coloris
SPIR-1000-A	1000	Blanc
SPIR-1000-A	1000	Transparent
SPIR-1330-A	1330	Blanc
SPIR-1330-A	1330	Transparent

#### Rails adhésifs - Butée H. 30 mm

REF.	Longueur en mm	Coloris
SPIR-1000-A-B	1000	Blanc
SPIR-1000-A-B	1000	Transparent
SPIR-1330-A-B	1330	Blanc
SPIR-1330-A-B	1330	Transparent

### Séparateurs plexi

#### Séparateurs plexi



REF.	Longueur en mm	Hauteur en mm
SPI120/285 <sup>(2)</sup>	285	120
SPI120/385 <sup>(2)</sup>	385	120
SPI120/485 <sup>(2)</sup>	485	120
SPI160/185 <sup>(1)</sup>	185	60
SPI160/285 <sup>(3)</sup>	285	60
SPI160/385 <sup>(3)</sup>	385	60
SPI160/485 <sup>(3)</sup>	485	60

## Pour une bonne visibilité des produits

### Poussoir automatique

S'utilise avec les rails et les séparateurs

REF.	Longueur en mm
POUSSOIR000	De 285 à 485

### Kit échelle crantée sécable + poussoir mécanique

Poussoir : H. 130 x l. 65 mm

REF.	Longueur de l'échelle crantée en mm
POUSSOIR010	De 285 à 485

## GRILLES FRONTALES & SÉPARATIONS MÉTALLIQUES



### ① Grilles frontales

REF.	Longueur en mm	Butée en mm
SH206	660	70
SH098	860	70
SH021**	1000	70
SH340	1280	70
SH222	1330	70

### ② Séparations

REF.	Longueur en mm	Butée en mm
SH099	300	70/140
SH022**	400	70/140
SH023**	500	70/140
SH100	600	70/140

Coloris RAL 9006 et RAL 7016

## PORTE-ÉTIQUETTE



### Porte-étiquette de tablette SR l'évolutif®

REF.	Longueur en mm	Hauteur en mm
SH237	455	40
SH207	655	40
SH033	855	40
SH018	995	40
SH223	1325	40

### Porte-étiquettes adhésif transparent pour toute surface lisse

REF.	Longueur en mm	Hauteur en mm
ASH007	1000	40
ASH008	1330	40

### Porte-étiquettes pour tablette en bois

Épaisseur de tablette 18 - 22 mm

REF.	Longueur en mm	Hauteur en mm
ASH019	995	39

### Porte-étiquettes pour tablette en verre

Épaisseur de tablette 5 - 10 mm

REF.	Longueur en mm	Hauteur en mm
ASH020	995	39

## PROTECTIONS DE TABLETTE

Tarifs sur demande

### Tapis PVC anthracite

Épaisseur 2 mm

### Tapis PVC imitation aluminium damier

Épaisseur 2 mm

### Support pour séparation pour plexi épaisseur 5 mm

Dimensions plexi : nous consulter



REF.	Caractéristiques
ASH003	Droit
ASH004	Gauche

## Pour retenir les articles



### Butée avant de tablette

Coloris RAL 7016 et RAL 9010

REF.	Hauteur en mm	Coloris
SH161	15	7016, 9010
SH161-20	20	7016

### Butée frontale H. 200 mm

Fil de 4 mm  
Coloris RAL 7016

REF.	Longueur en mm
ELECButÉE	150


### Cornière de tablette multi-usages 30 x 30 mm

Coloris RAL 9010. Boulons compris.

REF.	Longueur en mm
ASH499-kit	470

# Accessoires de gondole

## Pour suspendre vos articles



### Tablette grillagée

Équerres inclinables intégrées

REF.
SH163-25



### Barre de penderie réglable

À composer avec des équerres.  
Profondeur de 300 à 600 mm.


REF.	Dimensions
SH195	Réglable de 1000 à 1350 mm
BOULON 25-6	ø6, longueur 25 mm



### Broche simples pour tablettes métalliques

REF.	Longueur en mm
ASH033	300
ASH032	400
ASH031	500
ASH030	600

## Pour les produits encombrants



S'UTILISE ÉGALEMENT EN VERSION DISTRIBUTEUR EN AJOUTANT UNE TABLETTE EN DESSOUS

### Présentoir grillagé pour gondole

Gris RAL 7016  
Hauteur 500 mm

REF.	Caract.	Dimensions utiles en mm
① SH143	Façade	Longueur : 963
② SH144	Côté	Profondeur : 485

## Pour les produits en présentation verticale



### Support de présentation pour tablette

REF.	Nbr de compartiments	Profondeur en mm
SH064	5	500
SH092	4	400




### Présentoir filaire pour tablette

4 compartiments  
Profondeur d'un compartiment : 82 mm

REF.	Profondeur en mm	Hauteur en mm	Largeur utile en mm
ELEC002	340	130	250

## Pour présenter les produits en vente au mètre

### POUR CÂBLES ET CHÂÎNES



### Cadre de support bobines



REF.	Longueur en mm	Profondeur en mm
ASH251	1000	500

### Tube cadre de support bobine

REF.	Longueur en mm	Profondeur en mm
ASH251-TUBE	489	22

### Bobine plastique

REF.	Ø en mm	Ø entre-joue en mm	Ø enrouleur en mm	Ø axe en mm
BOBINE002	400	185	200	32



### POUR LES PLUS GROS DIAMÈTRES

### Enrouleur / dérouleur pour tuyau sécable

2 bras, 1 barre (L. 500 mm)

REF.	Longueur en mm	Diamètre en mm
DEROULEUR	400	141

## Pour les présentations verticales

### SÉPARATEURS AMOVIBLES



### Cadres

Avec équerres et boulons.

REF.	Longueur en mm	Profondeur en mm
CADREC500	1000	500
CADREC600	1000	600
CADREC2500	1280	500
CADREC2600	1280	600

### Séparateurs pour cadre

SEPCADRE500	-	500
SEPCADRE600	-	600

### PERFORATIONS Ø 13 mm



### Tablette perforée

120 perforations de Ø 13 mm  
Prévoir 2 équerres

REF.	Longueur en mm	Profondeur en mm
SDP052	1000	300

### Équerre

REF.	Profondeur en mm
SH106	300



# BANDEAUX

pour PLV



# Éclairage LED



Bandeaux pour PLV  
Kit LED

### Éclairage LED en option



#### 1 Bandeaux\*\*

REF.	Longueur en mm	Hauteur en mm
SH126	660	170
SH114	860	170
SH113	1000	170
SH270	1330	170
P113	860	300
P114	1000	300
SH271	1330	300

#### Côtés de bandeau

REF.	Longueur en mm
SH117-25	400
SH116-25	500
SH119-25	600

#### Boulon

REF.	Longueur en mm
SH165	16, ø6

#### Joints pour la jonction de 2 éléments

REF.	Hauteur en mm
ASH009	170
ASH010	300

\*\*1 kit bandeau de départ = 2 côtés + 4 boulons



#### 2 Bandeau d'en-tête inclinée

RAL 7016 et RAL 9010  
Avec plexi.

REF.	Longueur en mm
SH350	1000



#### 3 PLV inclinée

RAL 7016 et RAL 9010

REF.	Descriptif
SH129	1 U de PLV
SH128	2 plats support PLV 45°
SH165	2 boulons pour plat de PLV, M5, ø5



#### 4 Bandeau incliné monobloc

RAL 7016 et RAL 9010

REF.	Hauteur en mm	Longueur en mm
SH118-25	205	1000



Kit LED entrée / fin		Kit LED entrée / sortie	
REF.	Longueur hors tout en mm	REF.	Longueur hors tout en mm
LED001	960	LED002	960
LED003	1290	LED004	1290



Longueur de la connexion : 100 mm.



#### Transformateur

Longueur du câble de la prise au transformateur : 1500 mm  
Longueur du câble du transformateur au boîtier : 1600 mm  
Nombre de sorties sur le boîtier : 6  
Alimentation secteur 220/240. Norme CE.

REF.	Longueur	Puissance
LED010	De 1 à 4 mètres	24V 30W
LED011	De 5 à 10 mètres	24V 60W

#### Option de fixation pour kit LED

Prévoir 2 pièces par LED

REF.	Descriptif	Dimensions
LED006	Support de fixation	22 x 26 mm
RIVET_001	Rivet aveugle	ø3 mm, L. 10 mm

### Caractéristiques techniques

**IRC : 90%**

- Diffuseur
- Strip LED (114 LED / mètre) 5000 K° - blanc lumière du jour / 672 lumens (environ 45/50 watts équivalent incandescence)
- Profil alu (largeur 19mm)
- Adhésif
- Épaisseur totale : 6 mm

Autres profils, mesures et puissances sur demande.  
IRC : Indice Rendu Couleur



#### Rallonge câble pour kit LED entrée / sortie

S'utilise en complément pour une gondole double-face par exemple

REF.	Longueur en mm
LED012	1800

# Cross-marketing



Générez des ventes additionnelles !

## Cross-merchandising métal

15 crochets à 90°  
Tige en acier diamètre 6 mm.  
Crochet en acier diamètre 5 mm.  
Profondeur utile du crochet : 40 mm.  
Distance entre les crochets : 100 mm.

REF.	Longueur en mm
ASH551	1700



## Bande de cross-marketing PVC

12 accroches.  
Avec porte-étiquette.  
Vendu avec crochet de hauteur 44 mm

REF.	Longueur en mm
PLV550 par lot de 10	770



Pour une présentation modulable

## Plaque fond perforé

RAL 7016

REF.	Hauteur en mm	Profondeur en mm
ASH042	1000	400

## Kit pour fixation de plaque sur gondole

Composé de 2 supports avant + 2 supports arrière. Boulons fournis. Pour montant de 80 mm maximum.

REF.	Tarif*
ASH043-KIT	12,00 €



## Tablettes pour fond perforé

REF.	Dimensions (L. x P. x H.) en mm
ASH049	226 x 140 x 30
ASH044	353 x 140 x 30
ASH045	353 x 250 x 30



## Broche simple, avec tige P.E.

REF.	Longueur en mm	Diamètre en mm
SH094	100	6

Pour optimiser les TG

## Joue grille pour gondole

H.1550 x P. 400 mm.  
Coloris RAL 9010, 7016, 3020

REF.	Côté
SH176-25	Droit - Gauche

## Broche simple, avec tige P.E.

REF.	Longueur en mm
SH093	100

## Broche double, sans tige P.E.

REF.	Longueur en mm
SH087	100



# Accessoires Presse, papeterie

## Équerres pour gradin presse

Profondeur utile d'un niveau de gradin : 60 mm  
Compatible pas de 25 et pas de 50.

REF.	Nombre de niveaux
ASH051	2
ASH052	3
ASH053	4



## Tablette pour gradin presse

1 tablette par niveau

REF.	Longueur en mm
ASH055	1000



## Plexi pour façade avant

Épaisseur 6 mm

REF.	Longueur en mm	Hauteur en mm
ASH059	1000	70



## Plexi intermédiaire pour gradin presse

Épaisseur 5 mm


REF.	Longueur en mm	Hauteur en mm
ASH056	1000	70



Pour les cahiers pochettes...

## Séparateur plexi

H. 200 mm. Sur devis.



## Séparateur métallique incliné

Sur devis.



## Bac plexi pour crayons

2 niveaux - 20 cases - L. 1000 mm  
Sur devis.



# Accessoires produits alimentaires

## PANIÈRES

-  Contact alimentaire
- Boulangerie
  - Fruits & Légumes
  - Charcuterie
  - Fromagerie



### Paniers en polypropylène

Coloris chocolat.\*\*

REF.	Longueur en mm	Profondeur en mm	Hauteur en mm
PAN010	600	400	100
PAN011	500	350	100
PAN012	400	300	100

### Séparation pour paniers en polypropylène H. 100 mm

Coloris chocolat.\*\*

REF.	Caractéristiques
PAN010-SEP	Séparation diagonale pour PAN010
PAN012-SEP	Séparation L. 290 mm



### Panier à baguettes en polypropylène

Coloris naturel.\*\*

REF.	Longueur en mm	Profondeur en mm	Hauteur en mm
PAN002	400	400	500/390



### Plateau boulangerie en polypropylène

Fil plein armaturé. Coloris naturel.\*\*

REF.	Longueur en mm	Profondeur en mm	Hauteur en mm
PAN015	500	400	45



## DISTRIBUTEURS



Support à poser sur tablette pour distributeur

REF.	Largeur en mm
DISTRI041	100
DISTRI056	150



### Distributeurs de gravité démontables

Transparent / noir

REF.	Capacité en litres	Largeur en mm	Hauteur en mm	Profondeur en mm
DISTRI037	7,5	100	525	370
DISTRI032	12,5	150	525	370



Rail arrière adhésif pour support à poser sur tablette pour distributeur L. 100 mm

REF.
DISTRI045

## BAC À PELLE



### Bac à pelle 20L

+ bac récupérateur

REF.	Longueur en mm	Hauteur en mm	Profondeur en mm
DISTRI035	300	345	375

**Indispensable!**

### Pince pour bac à pelle

Coloris noir

REF.
DISTRI042

## Accessoires Vrac

## BARRES DE CHARGE

### Barres de charge spécifique 25 x 50 mm

RAL 7021

REF.	Longueur en mm	Caract.
DISTRI031	1000	-
DISTRI033	1000	Déportée

### Sabots pour barres de charge spécifique 25 x 50 mm

RAL 7021

REF.	Largeur en mm
DISTRI039	100
DISTRI030	150



Photos non contractuelles.




# Habillage bois & mobilier

pour gondole métallique SR l'évolutif®



Un agencement  
chaleureux & modulable  
à moindre coût !



## 7 Niveaux de tablette bois L. 1000 mm

Comprend 1 tablette avec porte-étiquettes  
2 équerres, 1 traverse, boulons et vis.

Profondeur en mm

- 300 mm
- 400 mm
- 500 mm

Panneaux bois mélaminé  
Épaisseur 18 mm

Chêne  
H3303

Autres coloris disponibles sur commande

## Joues pans coupés de gondole - H. 1550 mm

	Pour prof.	REF.	Prof. hors tout
SIMPLE-FACE	300 mm	AG771_D AG771_G	407 mm
	400 mm	AG501_D AG501_G	507 mm
	500 mm	AG622_D AG622_G	607 mm
	600 mm	AG873_D AG873_G	707 mm
DOUBLE-FACE	2x300 mm	AG1023	734 mm
	2x400 mm	AG861	934 mm
	2x500 mm	AG952	1134 mm
	2x600 mm	AG502	1334 mm

## Joues rectangulaires de gondole - H. 1900 mm

	Pour prof.	REF.	Prof. hors tout
300 mm		AG1248_D AG1248_G	407 mm
		AG210_D AG210_G	507 mm
600 mm		AG386_D AG386_G	707 mm

## Joues rectangulaires de gondole - H. 2250 mm

	Pour prof.	REF.	Prof. hors tout
300 mm		AG250_D AG250_G	407 mm
		AG398_D AG398_G	507 mm
500 mm		AG787_D AG787_G	607 mm
		AG418_D AG418_G	707 mm

## Tablettes socles avec plinthe - H. 178 mm

	Pour prof.	REF.	Prof. utile
Pour longueur 860 mm			
400 mm	Départ	AG395	422 mm
	Suivant		
Pour longueur 1000 mm			
300 mm	Départ	AG401	322 mm
	Suivant	AG026	
400 mm	Départ	AG415	422 mm
	Suivant	AG330	
500 mm	Départ	AG313	522 mm
	Suivant	AG181_01	
600 mm	Départ	AG474	622 mm
	Suivant	AG243	

## Rangement pour produits en vrac ou en filet


REF.	Longueur en mm	Hauteur en mm	Profondeur en mm
AG217	1000	150/500	600
AG716	1000	150/400	400

## Podium

REF.	Longueur en mm	Hauteur en mm	Profondeur en mm
AG430	1000	1100	1000

Photos non contractuelles.

Pour créer un îlot



Meuble double-face 9 cases



Banquette

# Complément bois sur commande



Meuble bas 3 cases

Meuble libre-service avec élastiques



Pour le stock



Meuble portes coulissantes



Meuble 2 tiroirs



Meuble 1 tiroir

Pour habiller une gondole double-face



Table de présentation



Tête de gondole arrondie



Joue "en L"

Habillage de tête de gondole avec base socle, top et joues "en L"

## AGENCEMENT BOIS

Des possibilités infinies adaptées à vos besoins





# Panneaux rainurés

à fixer au mur ou en fond de gondole



## Panneau rainuré hêtre

Épaisseur 18 mm. Rainuré tous les 15 cm. (Rails aluminium non inclus).  
Autres coloris sur demande.

REF.	Longueur en mm	Hauteur en mm
SH501	952	1200

### Rail aluminium

Épaisseur 0,8 mm. Prévoir 7 rails/panneau + 1 rail de jonction si 2 panneaux superposés

REF.	Longueur en mm
SH502	952

### Profil pour fixation sur gondole

Épaisseur 0,8 mm.

REF.	Caract.	Longueur en mm
SH266-25	Droite	1200
SH267-25	Gauche	1200

### Cornière aluminium pour finition murale

Épaisseur 1,5 mm.

REF.	Dimensions en mm
SH510	2400 x 15 x 20

## ACCESSOIRES

### Tablette pour fond rainuré

Polystyrène injecté

REF.	Longueur en mm	Profondeur en mm
R0086	200	100

RAL 9006

### Broche simple pour fond rainuré

REF.	Longueur en mm	Diamètre en mm
SH094-R	100	5
SH049-R	200	6
SH051-R	300	6

RAL 9010

### Broche simple pour fond rainuré

REF.	Longueur en mm	Diamètre en mm
ELECBSR150	150	5

### Broche double pour fond rainuré

REF.	Longueur en mm	Diamètre en mm
ELECBDR150	150	5
ELECBDR200	200	5

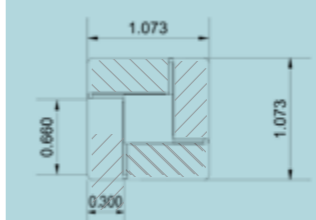
## PRÉSENTOIR 4 FACES

Finition peinture époxy poudre RAL 7016



### Caractéristiques techniques

Dimensions : 4 faces L. 660 x P. 300 mm



### Sans base fonds pleins

REF.	Hauteur en mm	Longueur en mm	Profondeur en mm
G4T63155	1550	1073	1073

### Sans base fonds perforés

REF.	Hauteur en mm	Longueur en mm	Profondeur en mm
G4P63155	1550	1073	1073

### Avec base fonds pleins

REF.	Hauteur en mm	Longueur en mm	Profondeur en mm
G4BT63155	1550	1073	1073

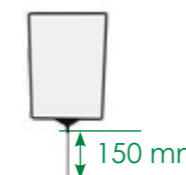
### Avec base fonds perforés

REF.	Hauteur en mm	Longueur en mm	Profondeur en mm
G4BP63155	1550	1073	1073

nouveau

### Porte-affiche A4 pour présentoir 4 faces

Hauteur de tige : 150 mm



REF.	Format	Coloris du cadre	Tarif*
POP001	A4	● ● ● ●	5,51 €

## Pour accessoriser le présentoir 4 faces

### Niveau de tablette L. 660 x P. 300 mm

REF.	Longueur en mm	Profondeur en mm
TAB63	660	300

Accessoires pour fond perforé pages 6 et 9

Barre de charge et 1/2 barre de penderie page 12 et 13

## PRÉSENTOIR 3 NIVEAUX

Finition peinture époxy poudre RAL 7016



### Présentoir 3 niveaux inclinés

Tablettes pour format A4 - L. 800 mm  
Hauteur de la butée : 30 mm - Bandeau 150 x 800 mm

REF.	Longueur hors tout en mm	Hauteur hors tout en mm	Profondeur en mm
ASH150-N	1000	1350	270



Notice de montage

Photos non contractuelles.

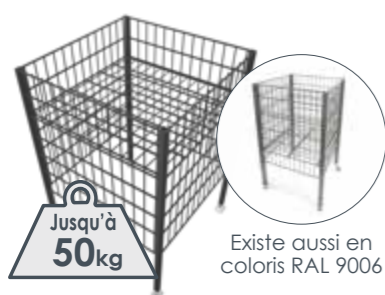


# Équipement de magasin

## BACS À FOUILLE MÉTALLIQUES



Finition peinture époxy poudre



Jusqu'à 50kg

Existe aussi en coloris RAL 9006

### Bac à fouille 500 x 500 (Lxl en mm)

Coloris : RAL 7016 ou 9006.  
4 roues dont 2 avec freins.

REF.	Hauteur en mm
ASH100	800



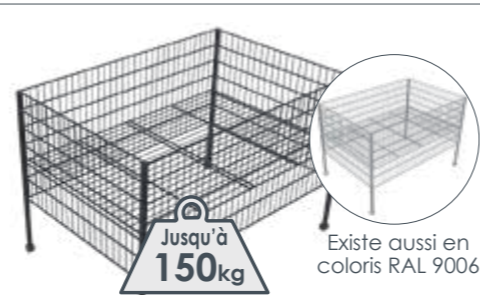
Jusqu'à 125kg

Existe aussi en coloris RAL 9006

### Bac à fouille 600 x 900 (Lxl en mm)

Coloris : RAL 7016 ou 9006.  
4 roues dont 2 avec freins.

REF.	Hauteur en mm
ASH102	800



Jusqu'à 150kg

Existe aussi en coloris RAL 9006

### Bac à fouille 800 x 1200 (Lxl en mm)

Coloris : RAL 7016 ou 9006.  
4 roues dont 2 avec freins.  
2 fonds indépendants pour 2 hauteurs possibles.

REF.	Hauteur en mm
ASH103	800

### Séparations

Coloris : RAL 7016 ou 9006.

REF.	Hauteur en mm
ASH112	64
ASH113	168
ASH104	200
ASH105	400

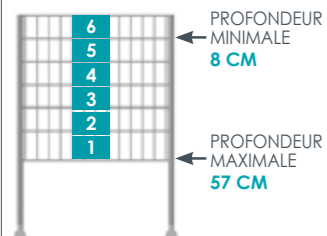
### Accessoires fonds PVC alvéolaires

Épaisseur 5 mm

REF.	Longueur en mm	Largeur en mm
ASH110	800	600



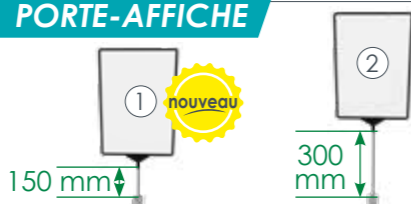
6 niveaux de profondeur



PROFONDEUR MINIMALE 8 CM

PROFONDEUR MAXIMALE 57 CM

### PORTE-AFFICHE



REF.	Format	Coloris du cadre
① POP-150	A4	● ● ● ● ●
② POP	A4	● ● ● ● ●
② POP-A3	A3	● ● ● ● ●

Pochette PVC incluse

Générez des ventes additionnelles !

Optimisez vos ventes grâce aux bacs à fouille

### Présentoir polystère 4 mm

Profondeur du bac 600 ou 900 mm.  
2 pochettes adhésives A4 et A5 incluses  
Livré monté.

REF.	Dimensions (H. x L. x P.) en mm
PRES015	900 x 290 x 290



## BAC À FOUILLE PLEXI



### Bac à fouille plexi

Base lestée (grande stabilité)  
Coloris RAL 9010 blanc pur.

2 séparateurs réglables en 3 positions.

Avec porte-affiches et porte-étiquettes transparents.

REF.	Longueur de la base en mm	Profondeur de la base en mm	Hauteur (sans porte-affiche) en mm
ASH106	500	450	905



## BAC SOLDEUR



### 1 Base socle

REF.	Dimensions (H. x L. x P.) en mm
ASH108	160 x 1000 x 1000

Fournis avec 4 bouchons et 4 embouts caoutchouc noirs  
Coloris : RAL 9006.



### 2 Kit grilles

REF.
ASH109

Composé de : 3 grilles hauteur 690 mm, 1 grille hauteur 300 mm, 4 poteaux + 4 bouchons.  
Grille en fil d'acier Ø 4 mm.  
Coloris : RAL 9006.





Pour les produits en vrac  
sur gondole ou sur base



#### Panier fil

REF.	Longueur en mm	Profondeur en mm	Hauteur en mm	Charge en kg
SH069	480	450	350	10
SH073	980	450	350	15
SH071	1310	450	350	20

#### Séparation

REF.	Profondeur en mm	Hauteur en mm
SH075	450	310



#### Base 4 pieds pour panier fil

REF.	Longueur en mm
SH070	480
SH074	980

#### PORTE-ÉTIQUETTE

##### Porte-étiquette pour panier fil

REF.	Largeur utile en mm	Hauteur utile en mm
ASH021	70	39




#### Conteneur

Charge 800 kg. Diamètre 5 / 50 / 100 mm

REF.	Longueur en mm	Profondeur en mm	Hauteur en mm
ASH090	1200	800	840

Pour les présentations  
verticales



#### Présentoirs verticaux

25 casiers 85 x 70 mm. Coloris : RAL 9006.

REF.	Hauteur en mm	Longueur en mm	Profondeur en mm
① ASH011	500	450	450
② ASH012	750	450	450

①  
②

Pour les articles sur cintre



#### Portant simple à vêtements sur roulettes

Réglable en hauteur. Épaisseur de l'ensemble 1,2 mm. Diamètre du tube : 28 mm. Supporte une charge maxi de 80 kg. 2 tirettes de 350 mm aux extrémités.

REF.	Longueur en mm	Hauteur en mm	Profondeur en mm
PORTANT001	1350	1200/1950	500



350 mm d'extension

350 mm d'extension



## PANIER D'ACHAT



Contenance 28 litres.

Coloris



#### Paniers à anses

REF.	Longueur en mm	Profondeur en mm	Hauteur en mm
SH077	450	320	230



#### Paniers porteurs d'achats à roulettes

REF.	Longueur en mm	Profondeur en mm	Hauteur en mm
SH131	600	390	400

Contenance 54 litres.

Coloris



#### Chariot à roulettes porte-2 paniers

RAL 7016 et RAL 9005

REF.
SH109

## CHARIOTS



Jusqu'à 100kg

Capacité : 125 L.

Existe aussi en bleu et jaune

#### Chariot libre service avec porte-bébé

REF.	Longueur en mm	Profondeur en mm	Hauteur en mm
SH273	920	550	1000



Jusqu'à 200kg

150 kg + 50 kg dans le panier

#### Chariot type jardinerie

REF.	Longueur en mm	Profondeur en mm	Hauteur en mm
SH142	1060	530	940

#### LES ACCESSOIRES POUR CHARIOTS

Consigneur pour chariot & chaîne de départ pour consigneur

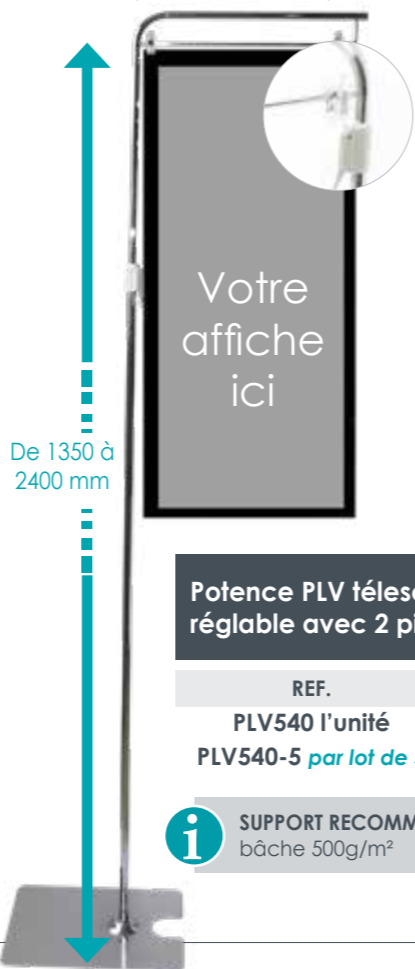
REF.
SH272
SH276





# SUPPORTS PLV à poser ou à suspendre

Espace max. entre les pinces : 310 mm



Votre affiche  
ici

De 1350 à  
2400 mm

Potence PLV télescopique  
réglable avec 2 pinces

REF.

PLV540 l'unité  
PLV540-5 par lot de 5

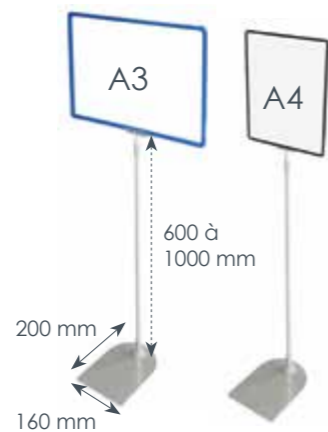
**i** SUPPORT RECOMMANDÉ :  
bâche 500g/m<sup>2</sup>

## PLV sur pied

### Supports PLV sur pieds

Pochette PVC incluse

RÉF.	Format	Coloris du cadre
POP004	A4	● ● ● ●
POP003	A3	● ●




## Porte-affiche à poser

### Porte-affiche incliné plexi

REF.	Format
ASH530	A4
ASH531	A5
ASH532	A7

Épaisseur  
2 mm



## Porte-affiche à suspendre

**i** SUPPORTS RECOMMANDÉS : papier 200g/m<sup>2</sup>



### Porte-affiche clippant PVC

REF.	Longueur en mm
ASH560	600

### Profil porte-affiche clippant en aluminium

REF.	Longueur en mm
ASH565	800



## Pour le balisage linéaire



### Bras PLV pour montant

RAL 7016

REF.	Longueur en mm	Hauteur en mm
SH130	500	140



### Potence PLV

RAL 7016

REF.	Longueur en mm
SH088	1000

## Pour masquer du stock



### Barre de penderie réglable

A composer avec des équerres  
Profondeur : 300 à 600 mm  
RAL 7016, RAL 9010, RAL 7042 et RAL 1013

REF.	Dimensions
SH195	Réglable de 1000 à 1350 mm
BOULON 25-6	ø6, longueur 25 mm

## ACCESSOIRES DE SUSPENSION



### Crochet "en S"

REF.	Longueur en mm
PLV552 <i>par lot de 10</i>	26



### Crochet fermé

REF.	Longueur en mm
PLV553 <i>par lot de 10</i>	27



### Chaîne de suspension

Charge suspendue de 3 à 5 kg.

REF.	Longueur en m
ASH555	30



### Crochet pour faux plafond

REF.	Longueur en mm
PLV556 <i>par lot de 10</i>	60



### Câble de suspension en acier

REF.	Longueur en m
PLV557	10



### Serre-câble

REF.	Longueur en mm
PLV558 <i>par lot de 10</i>	6



# Balisage linéaire potences & supports

## SUPPORT ET AIMANT POUR AFFICHE & STOP RAYON

**i** SUPPORTS RECOMMANDÉS : PLV521, PLV522, PLV523 : papier 400g/m<sup>2</sup> - PLV524 : papier 400g/m<sup>2</sup>, PVC 3 mm, dibond 3,5 mm




 <p>①</p>	 <p>②</p>	 <p>③</p>	 <p>④</p>
<p>Aimant support d'affichette angle réglable</p>	<p>Support aimanté pour affiche stop-rayon avec accroche</p>	<p>Support droit pour stop-rayon perpendiculaire</p>	<p>Support incliné réglable pour stop-rayon perpendiculaire</p>
<p>REF. PLV524 par lot de 6</p>	<p>REF. Longueur utile en mm PLV521 80 par lot de 20</p>	<p>REF. PLV522 par lot de 100</p>	<p>Ajustement de l'inclinaison</p> <p>REF. PLV523 par lot de 100</p>

## POTENCES AIMANTÉES


Support PVC avec bouton poussoir

Gris


**i** SUPPORTS RECOMMANDÉS : papier 400g/m<sup>2</sup>, PVC 3 mm, dibond 3.5 mm

 <p>⑤</p>	 <p>⑥</p>	 <p>⑦</p>
<p>Potence aimantée avec pince en dessous, bras articulé</p>	<p>Potence aimantée avec pince au dessus, bras articulé</p>	<p>Potence aimantée à angle réglable avec pince, bras articulé</p>
<p>REF. Longueur utile en mm PLV510 250 par lot de 5</p>	<p>REF. Longueur utile en mm PLV511 250 par lot de 5</p>	<p>REF. Longueur utile en mm PLV520 250 par lot de 5</p>

*Caractéristiques techniques des potences*




**BRAS ARTICULÉ**





Bouton poussoir

**PINCE OUVRABLE**



Passage du support facilité  
Maintien du support optimal

 <p>⑧</p>
<p>Potence aimantée avec crochets, bras articulé</p>
<p>REF. Longueur utile en mm PLV500 250 par lot de 5</p>



**i** Notice de montage  Vidéo

Photos non contractuelles.

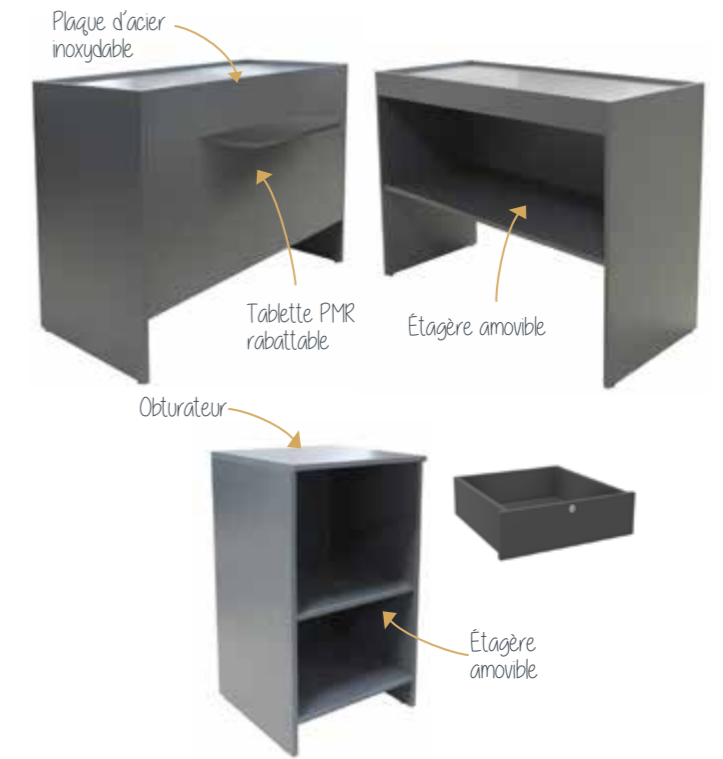


# Meubles de caisse

## MEUBLE DE CAISSE COMPACT

Panneaux bois mélaminé  
Épaisseur 18 mm

Gris  
U164



## MEUBLE DE CAISSE MODULABLE



Panneaux bois mélaminé  
Épaisseur 18 mm

Chêne H3303 Gris U164

Gris U2101 Gris U1290

- Module caisse avec dessus incliné**  
Inclinaison du plateau : 5°  
REF. Dimensions (HxLxP) en mm  
**CB0001** 900 x 650 x 500
- Module caisse avec dessus horizontal**  
REF. Dimensions (HxLxP) en mm  
**CB0002** 900 x 650 x 500
- Caisson avec tiroir**  
REF. Dimensions (HxLxP) en mm  
**CB0005** 870 x 500 x 500
- Module caisse**  
Hauteur du plateau : 870 mm  
REF. Dimensions (HxLxP) en mm  
**CB0003** 1290 x 500 x 500
- Tablette PMR escamotable**  
Équerres fournies  
REF. Dimensions (LxP) en mm  
**CB0004** 600 x 300



**CB0002 + CB0003 + CB0001**  
Dimension totale : L. 1800 x P. 500 mm



**CB0005 + CB0002 + CB0001**  
Dimension totale : L. 1300 x P. 1000 mm



**CB0001 + CB0005 + CB0002**  
Dimension totale : L. 1500 x P. 650 mm



**CB0001 + CB0003 + CB0005**  
Dimension totale : L. 1500 x P. 650 mm

- Vis relieuse**  
2 vis relieuses sont nécessaires pour relier 2 modules ensemble  
REF. Dimensions en mm  
**VIS\_RELIEUSE** 32 / 40

Meuble de caisse		Caisson		Option tiroir	
REF.	Dimensions (HxLxP) en mm	REF.	Dimensions (HxLxP) en mm	REF.	Hauteur en mm
<b>CB0008</b>	900 x 1200 x 500	<b>CB0009</b>	900 x 500 x 500	<b>CB0010</b>	150

## SIÈGES TECHNIQUES



### Tabouret polyuréthane

Pied nylon Ø 560 mm et roulettes. Possibilité de patins. Réglage hauteur lift gaz de 550 à 800 mm. Avec repose pied réglable en hauteur Ø 450 mm.

REF.	Diamètre assise
<b>SIEGET001</b>	330 mm



### Tabouret polyuréthane avec petit dossier

Pied nylon Ø 560 mm et roulettes. Possibilité de patins. Réglage hauteur lift gaz de 550 à 800 mm. Avec repose pied réglable en hauteur Ø 450 mm.

REF.	Dimensions assise L. x P.
<b>SIEGET003</b>	350 x 320 mm



### Assis debout polyuréthane avec assise pivotante et inclinable

Réglage hauteur 8 positions. Structure en acier vernis époxy noir. Patins antidérapants. Ø tube : 28 mm. Pied : L. 520 x P. 430 mm. Hauteur sol/assise : 610 - 830 mm.

REF.	Dimensions assise L. x P.
<b>SIEGET005</b>	315 x 220 mm



### Siège de caisse polyuréthane

Pied nylon Ø 600 mm et roulettes. Possibilité de patins. Lame chromée. Réglage hauteur lift gaz de 550 à 800 mm. Avec repose pied réglable en hauteur Ø 450 mm.

REF.	Dimensions assise L. x P.	Dimensions dossier L. x P.
<b>SIEGET006</b>	410 x 400 mm	360 x 250 mm



### Siège de caisse avec assise et dossier inclinables et blocables

Dossier et assise inclinables et blocables en toute position. Dossier réglable en hauteur. Pied nylon Ø 600 mm et roulettes. Possibilité de patins. Réglage hauteur lift gaz de 550 à 800 mm. Avec repose pied réglable en hauteur Ø 450 mm.

REF.	Dimensions assise L. x P.	Dimensions dossier L. x P.
<b>SIEGET008</b>	445 x 440 mm	350 x 370 mm



### Comptoir caisse

Coloris : Gris U164 + chêne H3303

REF. Dimensions (HxLxP) en mm

**BAT\_085** 1120 x 750 x 600

**BAT\_103** 1120 x 1000 x 600

2 étagères réglables en hauteur



### Comptoir à friandises

Coloris : Gris U164 + chêne H3303

REF. Dimensions (HxLxP) en mm

**BAT\_086** 1120 x 350 x 600

**BAT\_104** 1120 x 500 x 600

2 étagères fixes



### Comptoir à friandises avec tiroir

Coloris : chêne H3303

REF. Dimensions (HxLxP) en mm

**BAT\_166** 1120 x 1000 x 800

1 étagère fixe

# Comptoirs caisses



### Comptoir L. 670 mm avec tiroir et tablette repose-sac

Coloris : blanc + chêne H3303  
3 tablettes coulissantes - 1 niche

REF. Dimensions (HxLxP) en mm

**BAT\_070** 1050 x 670 x 500



### Comptoir L. 500 mm avec tiroir

Coloris : blanc  
1 tablette coulissante - 2 étagères amovibles

REF. Dimensions (HxLxP) en mm

**BAT\_129** 1050 x 500 x 480



### Habillage rainuré pour comptoir

Coloris : chêne H3303  
Équipé de deux cornières latérales aluminium et de 7 rails aluminium

REF. Dimensions (HxL) en mm

**AG555** 1300 x 500



Créez vous-même un comptoir adapté à vos besoins



# Comptoirs modulables

Panneaux bois mélaminé  
Épaisseur 18 mm

Chêne H3303 Gris U1290




Comptoirs caisses  
Comptoirs modulables

# MODULES COMPTOIRS



## Comptoir et bureau

REF. Dimensions (HxLxP) en mm  
**B0007** 1120\* x 1200 x 600  
**B0008** 1120\* x 800 x 600  
**B0009** 1120\* x 600 x 600  
 Tablette support clavier incluse



## Comptoir et rangement

REF. Dimensions (HxLxP) en mm  
**B0010**<sup>(2)</sup> 1120\* x 1200 x 600  
**B0023**<sup>(1)</sup> 1120\* x 1000 x 600  
**B0024**<sup>(1)</sup> 1120\* x 800 x 600  
**B0011**<sup>(1)</sup> 1120\* x 600 x 600  
 Étagères réglables en hauteur



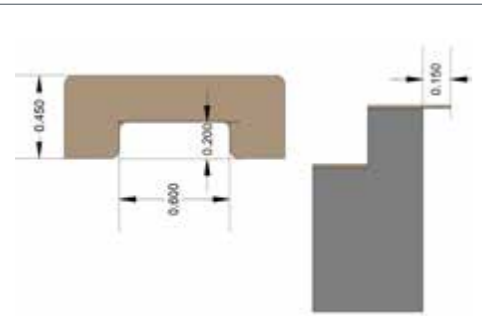
## Comptoir et rangement portes et tiroirs

REF. Dimensions (HxLxP) en mm  
**B0012** 1120\* x 1200 x 600  
**B0013** 1120\* x 600 x 600  
 1 étagère réglable en hauteur



## Comptoir d'angle

REF. Dimensions (HxLxP) en mm  
**B0014** 1120\* x 800 x 600



## Plateau d'accueil en option

Débord du plateau 150 mm  
 Découpe pour écran 600 x 200 mm  
 Pour écran 24 pouces

REF.	Dimensions	Compatible
<b>B0117</b>	1200 x 450	B0007, B0010, B0012
<b>B0118</b>	800 x 450	B0008, B0024

# MODULES BAS



## Module bureau bas

REF. Dimensions (HxLxP) en mm  
**B0019** 800 x 1200 x 600  
**B0028** 800 x 800 x 600



## Rangement bas

REF. Dimensions (HxLxP) en mm  
**B0002** 800 x 1000 x 600  
**B0003** 800 x 600 x 600




## Module angle bas

REF. Dimensions (HxLxP) en mm  
**B0001** 800 x 600 x 600



## Bureau accueil caisse

REF. Dimensions (HxLxP) en mm  
**B0034** 800 x 1000 x 800  
 Profondeur débord : 200 mm



## Module bas avec bac

REF. Dimensions (HxLxP) en mm  
**B0106** 800 x 600 x 600  
 1 étagère réglable en hauteur



## Support tiroir informatique

REF. Dimensions (LxP) en mm  
**B0079** 600 x 450  
 Hauteur hors tout du tiroir : 155 mm.  
 Dimensions intérieures du tiroir : H. 120 x L. 564 mm  
 Hauteur du cache-écran : 440 mm  
 Position ajustable du cache-écran

# MODULES INFORMATIQUES



## Module informatique et rangement

REF. Dimensions (HxLxP) en mm  
**B0015** 1120 x 1000 x 600  
 Tablette support clavier incluse  
 2 étagères réglables en hauteur



## Rangement 4 étagères réglables, 2 tiroirs

REF. Dimensions (HxLxP) en mm  
**B0021** 1120 x 1200 x 600



## Rangement haut 3 étagères - 4 niveaux

REF. Dimensions (HxLxP) en mm  
**B0032** 1120 x 1000 x 600  
 3 étagères réglables en hauteur



## Comptoir à friandises

REF. Dimensions (HxLxP) en mm  
**BAT\_104** 1120 x 500 x 600



## Rangement d'angle haut 2 étagères fixes - 2 niveaux


REF. Dimensions (HxLxP) en mm  
**B0033** 1120 x 600 x 600



## Module informatique avec portes

REF. Dimensions (HxLxP) en mm  
**B0006** 1120 x 1200 x 600  
**B0005** 1120 x 800 x 600  
 Tablette support clavier incluse  
 2 étagères réglables en hauteur

# MODULES PMR



## Module PMR 2 étagères - 3 niveaux

REF. Dimensions (HxLxP) en mm  
**B0031** 800 x 800 x 600  
 2 étagères réglables en hauteur



## Module PMR Bureau

REF. Dimensions (HxLxP) en mm  
**B0091** 800 x 1000 x 600



## Module PMR 2 étagères - 3 niveaux

REF. Dimensions (HxLxP) en mm  
**B0030** 800 x 1200 x 600  
 4 étagères réglables en hauteur



## Module d'angle PMR

REF. Dimensions (HxLxP) en mm  
**B0001-PMR** 800 x 655 x 655



## Logo PMR autocollant

Dimensions : 100 x 100 mm  
 REF. **EE081**

**i Accessibilité**  
 point d'accueil & caisses de paiement

L'équipement doit présenter un vide en partie inférieure d'au moins 30 cm de profondeur, 60 cm de largeur et 70 cm de hauteur permettant le passage des pieds et des genoux d'une personne en fauteuil roulant.

# ACCESSOIRES & ASSEMBLAGE

## Portillons bois



REF.	Longueur en mm	Hauteur en mm
B0059	980	600
B0026	580	600

Stocké en Gris U1290



Charnières double action incluses

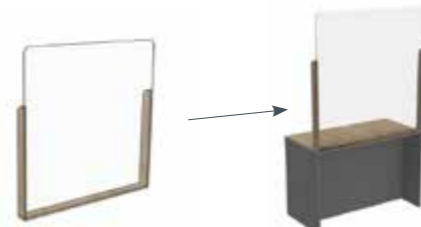
## i Option montage

- Tous nos meubles sont livrés non montés
- Option montage : plus value de 15 € net par élément

## Vis relieuse

REF.	Dimensions en mm	Diamètre en mm
VIS_RELIEUSE	32 / 40	6

2 vis relieuses sont nécessaires pour relier 2 modules



## Écran de protection plexi avec cadre bois

Plexi épaisseur 6 mm.

REF.	Longueur en mm	Hauteur en mm
AG632	1200	1200

## Protection de plan de travail



## Plaque acier galvanisé

REF.	Longueur en mm	Profondeur en mm
EE021	1196	596
EE013	996	596
EE022	796	596
EE122	596	596

Épaisseur : 1 mm



## Tapis PVC

REF.	Longueur en mm	Profondeur en mm
TAPIS001	996	596
TAPIS002	1196	596
TAPIS003	796	596
TAPIS004	596	596

Épaisseur : 2 mm



Plaque acier aluminium damier


Sur commande



Tapis PVC imitation aluminium damier

Sur commande

## Accessoires informatiques



## Tablette support clavier

REF.	Longueur en mm	Profondeur en mm	Hauteur en mm
B0045	690	350	60 à 105

Coloris U1290



## Support d'unité centrale sur roulette

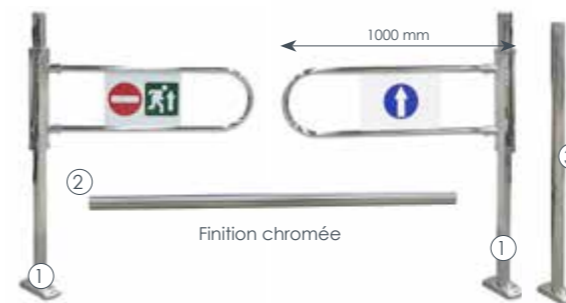
REF.	Longueur utile intérieure en mm	Profondeur en mm
302.280.111	180	270

## Obturbateur

REF.	Ø en mm
OBTU	6



# Guidage & signalisation



## 1 Portillons mécaniques à retour automatique

REF.	Caract.	Longueur en mm	Hauteur en mm
ASH610	Gauche	1000	1080
ASH611	Droit	1000	1080

## 2 Barres de guidage

Prévoir deux niveaux de barre de guidage

REF.	Diamètre en mm	Longueur en mm
ASH605	38	1000
ASH606	38	1500
ASH607	38	2000

## 3 Poteau

REF.	Diamètre en mm	Hauteur en mm
ASH600	60	1080

## Manchon

Avec vis de fixation et vis de blocage. Prévoir un manchon à chaque extrémité de barre

REF.
ASH601



## Tourniquet mécanique passage à droite - Avec guide

REF.	Hauteur en mm	Longueur en mm
ASH615	1080	1000

## Poteau de balisage



## Poteau de balisage à enrouleur

Longueur de la sangle : 2300 mm  
Diamètre de la base : 320 mm

REF.	Hauteur en mm	Diamètre tube en mm
ASH599	930	64



## Demi-sphère pour poteau de balisage

REF.	Diamètre en mm	Hauteur en mm
ASH598	356	160



## Porte-affiche pour poteau de balisage

Cadre noir avec plexi rigide

REF.	Format
ASH597	A4 portrait



## Enrouleur mural avec sangle de 3 mètres

Visseries comprises

REF.
ASH596



## Récepteurs muraux

Visseries comprises

REF.
ASH595



## Volet plastique pour passage de chariot

REF.	Hauteur en mm	Longueur en mm
ASH616	1080	1000



# Manutention

## Spécial petits espaces



### Transpalette manuel

Capacité nominale : 2 200 kg  
Fourches : 1150 x 525 mm  
Vanne d'abaissement à 1 vitesse

REF.	Charge en kg	Poids en kg
TRANSPAL	2200 kg	65

### Taille compact

Largeur totale : 550 mm



### Transpalette électrique

Pratique et facile à utiliser grâce à sa taille compacte, sa légèreté et sa batterie Li-ION amovible et sans entretien Il peut atteindre une vitesse de 4 km/h (en charge).  
Fourches : 1150 x 160 mm  
Batterie Lithium intégrée et chargeur externe

REF.	Charge en kg
TRANSPAL001	1500 kg

### Taille compact

Largeur : 800 mm  
Hauteur mât abaissé : 1965 mm



### Gerbeur électrique

Gerbeur de taille compacte, robuste et fiable qui permet de lever les fourches sans déployer le mât (jusqu'à 1492 mm). Idéal pour travailler dans des espaces de travail à hauteur réduite  
Levée : 2 900 mm  
Batterie GEL et chargeur intégrés

REF.	Charge en kg
GERBEUR001	1200 kg



### Chariot de mise en rayon

REF.	Longueur en mm	Profondeur en mm	Hauteur en mm
SH248	1060	600	210



### Option ridelle

REF.
SH249




### Chariot de manutention pliable

REF.	Longueur en mm	Profondeur en mm	Hauteur en mm
SH247	900	600	900



# Rayonnage galvanisé

## Facile à monter Idéal pour stocker & archiver



## i Charges admissibles

Longueur \ Profondeur	900 mm	1050 mm	1200 mm	1500 mm
320 mm	280 kg	235 kg	205 kg	145 kg
400 mm	235 kg	235 kg	205 kg	145 kg
500 mm	185 kg	235 kg	205 kg	145 kg
600 mm	150 kg	180 kg	195 kg	145 kg
700 mm	130 kg	155 kg	180 kg	145 kg

\*Pour des charges supérieures nous consulter.

## Échelles à assembler



Composé de montants, entretoises et diagonales  
Charges : 1500 kg/échelle



Échelle hauteur 1972 mm

REF.	Profondeur en mm
L.1972.320	320
L.1972.400	400
L.1972.500	500
L.1972.600	600
L.1972.700	700



Échelle hauteur 2500 mm

REF.	Profondeur en mm
L.2500.320	320
L.2500.400	400
L.2500.500	500
L.2500.600	600
L.2500.700	700

## Niveau de tablette

Composé de deux lisses et tablettes tolées



### Longueur 900 mm

REF.	Profondeur en mm	Charge en kg
LN.900.320	320	280
LN.900.400	400	235
LN.900.500	500	185
LN.900.600	600	150
LN.900.700	700	130

### Longueur 1050 mm

REF.	Profondeur en mm	Charge en kg
LN.1050.320	320	235
LN.1050.400	400	235
LN.1050.500	500	225
LN.1050.600	600	180
LN.1050.700	700	155

### Longueur 1200 mm

REF.	Profondeur en mm	Charge en kg
LN.1200.320	320	205
LN.1200.400	400	205
LN.1200.500	500	205
LN.1200.600	600	205
LN.1200.700	700	180

### Longueur 1500 mm

REF.	Profondeur en mm	Charge en kg
LN.1500.320	320	145
LN.1500.400	400	145
LN.1500.500	500	145
LN.1500.600	600	145
LN.1500.700	700	145

## Accessoires de séparation



### Façade pour séparateur

REF.	Hauteur en mm	Longueur en mm
LUX64107	100	1200
LUX64119	200	1200

Finition galvanisé

### Support mobile

REF.	Caractéristiques
LUX68112.95	Droite
LUX68113.95	Gauche

Finition galvanisé

### Séparateur

REF.	Hauteur en mm	Profondeur en mm
LUX67154	100	400
LUX67153	200	400
LUX67157	100	500
LUX67160	100	600

Finition galvanisé

### Séparateur trapézoïdale

REF.	Hauteur en mm	Profondeur en mm
LUX67184	100/200	400

Finition galvanisé

### Pour suspendre



### Barre de penderie

REF.	Longueur en mm
LUX67424	1200
LUX67427	1500

### Support pour fixation

REF.	Profondeur en mm
LUX67822	400
LUX67823	500

### Pour les pneus



### Lisse tube ovale 10/70<sup>ème</sup>

REF.	Longueur en mm
LUX36504	1200
LUX36507	1500

### Pour le rangement



### Tiroirs télescopiques L. 1200 mm

REF.	Hauteur en mm	Profondeur en mm
LUX67834-98	66	500
LUX67839-98	165	400
LUX67840-98	165	500

Finition galvanisé.  
Autres dimensions sur demande

## i Données techniques pour l'archivage

Espace entre les niveaux  
(réglables tous les 33 mm)

Hauteurs	Boîtes d'archives H. 245 x P. 320 mm		Classeurs H. 320 x P. 285 mm	
	Espace utile entre chaque niveau	Nbr de niveaux	Espace utile entre chaque niveau	Nbr de niveaux
1972 mm	249 mm	6	348 mm	5
2500 mm		8		6



### Cale d'épaisseur pour pied

REF.
LUXAL210016.95

Finition galvanisé



### Porte-étiquette

REF.
LUX67008

Plastique



### Pied métallique

REF.
LUX67007.95

Finition galvanisé



### Embout PVC pour montant

REF.
LUX68055

PVC



### Support pour tablette bois

REF.
LUX67025

Finition galvanisé



### Clip pour tablette

REF.
LUXAL210005

Finition galvanisé



# Stockage



Palettes  
métalliques  
bleues empilables



## STOCKAGE VERTICAL

Échelle  
RAL 7024  
Lisse  
RAL 7035

### Dimensions

HAUTEURS : 2500, 3000 mm  
PROFONDEURS : 340 ou 500 mm  
LARGEURS : 1500 ou 1800 mm



Simple-face



Double-face

## STOCKAGE HORIZONTAL

Échelle  
RAL 7024  
Lisse  
RAL 7035

### Dimensions

HAUTEURS : 1750, 2000, 2500, 3000, 3500, 4000 mm  
LARGEURS : 500, 750, 1000, 1250, 1500 mm  
LONGUEURS : 300, 400, 500, 600, 700, 800, 1000, 1200 mm



Simple-face



Double-face

## RACK À PALETTES



RAL 2004

Échelle : galva

### Échelles

HAUTEURS : jusqu'à 6 mètres par multiples de 500 mm  
PROFONDEURS : de 750, 900, 1100 mm  
CAPACITÉS : jusqu'à 12 tonnes par échelle selon configuration et utilisation  
FINITION : galvanisée sendzimir.

### Lisses

SECTIONS  
70 x 50 x 1,5 mm  
90 x 50 x 1,5 mm  
110 x 50 x 1,5 mm  
130 x 50 x 1,5 mm



Charge par paire en kg  
De 1250 Kg à 4500 Kg par niveau

Sabots de protection d'échelles



Protection latéral d'échelles



Plancher fil électro-zingué



## PLATEFORME DE STOCKAGE



Demandez notre documentation pour l'agencement de vos bureaux !

Bureaux, fauteuils, rangements



Vestiaires



Salles de pause, réfectoire



## RACK SEMI-LEURD



Échelle  
RAL 7024

Lisse  
RAL 7035

### Type de paletages

Mélangé



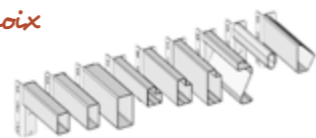
Aggloméré



Charge par paire en kg  
De 250 Kg à 1500 Kg par niveau

Traverse de répartition obligatoire selon la longueur des lisses et la profondeur des échelles

Large choix de lisse



### Dimensions

HAUTEURS : 1750, 2000, 2250, 2500, 2750, 3000, 3250, 3500, 3750 mm  
PROFONDEURS : 400, 500, 600, 700, 800, 900, 1000, 1100, 1200 mm  
LARGEURS : 1000, 1250, 1500, 1800, 2000, 2250, 2500, 2700, 3000 mm

# COMMANDEZ

en toute simplicité



- 1 Étude de votre projet  
Échange par mail et  
par téléphone
- 2 Envoi du devis +  
Réalisation du plan
- 3 Validation de  
votre commande
- 4 Expédition



LIVRAISON EN FRANCE  
ET À L'INTERNATIONAL



800 m<sup>2</sup>  
de salles d'exposition  
à Château-Gontier sur Mayenne

Photos non contractuelles.

## TILT' ÉQUIPEMENT

10 rue Jeanne Vivez - 53200 Château-Gontier sur Mayenne

☎ 02 43 07 85 29

✉ [commercial@tilt-equipement.com](mailto:commercial@tilt-equipement.com)

